



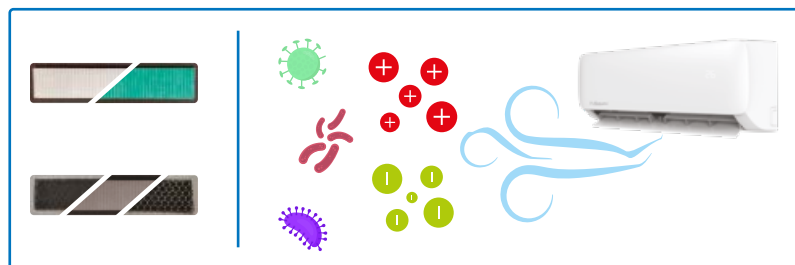
Smeraldo M

Multisplit DC inverter in pompa di calore

- Refrigerante Ecologico R32
- Classe di Efficienza A++ e A+++
- **Filtraggio quadruplo: "Cold Catalyst", "Active Carbon", "Biohepa" e "Silver Ion"**, nuova tecnologia filtrante che consente di purificare l'aria da gas, odori, formaldeidi, pollini, agenti inquinanti, batteri, virus e funghi presenti nell'aria
- Nuovo ionizzatore **"Super Ionizer"**: sprigiona milioni di ioni che permettono di ridurre drasticamente la presenza di virus e batteri nell'aria
- Controllo remoto con App dedicata da smartphone
- **Compatibilità** con i comandi voce di **Alexa e Google Home**
- Ampia gamma di potenze abbinabili
- Unità esterna abbinabile a diverse tipologie di unità interne
- Visualizzazione temperatura su display a bordo macchina
- Dotato di tecnologia ad inverter a corrente continua
- Unità esterna dotata di cuffia copri attacchi e capottino fonoassorbente
- Griglia di aspirazione e filtri facilmente estraibili per permettere rapida pulizia
- Ripristino automatico in caso di caduta di tensione
- Modalità di funzionamento notturno / funzionamento automatico / Funzione timer
- Unità dotate di telecomando
- Unità esterna trattata con sostanze protettive antiruggine
- Connettività Wi-Fi di serie



FILTRAGGIO QUADRUPLA & SUPER IONIZER



COMPATIBILE CON



IL KIT FILTRI È SEMPRE INCLUSO.

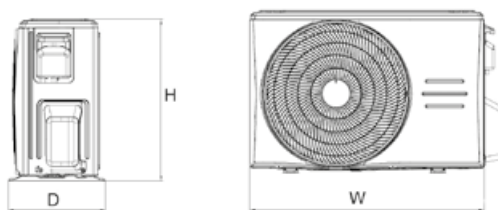
Kit **ricambio** filtraggio quadruplo composto da: Filtro triplo Cold Catalyst, Active Carbon e Silver Ion + Filtro singolo Bio-Hepa: **cod. 2CP001T0**

Unità interna murale



MODELLO	W mm	H mm	D mm	Peso kg
9	726	291	210	8,0
12	835	295	208	8,7
18	969	320	241	11,2

Unità esterna



MODELLO	W mm	H mm	D mm	Peso kg
18-2	805	554	330	35,0
27-3	890	673	342	48,0
28-4	946	810	410	62,1

GENERALI




DI SERIE



FUNZIONI STANDARD



FUNZIONI SPECIALI



Condizionatori reversibili in pompa di calore

UNITÀ ESTERNA *			18-2	27-3	28-4
Alimentazione elettrica		V-f-Hz	220/240 V - 1 fase - 50Hz		
Potenza frigorifera ⁽¹⁾	nominale	W	5.275	7.915	8.205
	min-max	W	2.225 - 5.570	3.025 ~ 8.500	2.490 ~ 10.255
Potenza assorbita in raffreddamento	nominale	W	1.635	2.450	2.500
	min-max	W	690 ~ 2.000	230 ~ 3.250	150 ~ 3.340
Corrente assorbita in raffreddamento	nominale	A	7,1	11,2	10,9
	min-max	A	3,2 ~ 9,0	2,1 ~ 14,7	1,3 ~ 14,5
EER rif. Standard EN14511 (nominale)			3,23	3,23	3,23
Raffrescamento	SEER		6,1	6,1	7
	PdesignC	kW	5,3	7,9	8,2
	Classe ErP		A**	A**	A**
Potenza termica ⁽²⁾	nominale	W	5.570	8.205	8.790
	min-max	W	2.340 ~ 5.625	2.200 ~ 8.500	1.605 ~ 10.140
Potenza assorbita in riscaldamento	nominale	W	1.500	2.210	2.400
	min-max	W	600 ~ 1.780	330 ~ 2.960	280 ~ 3.200
Corrente assorbita in riscaldamento	nominale	A	6,6	10,1	10,4
	min-max	A	2,80 ~ 7,95	2,6 ~ 13,5	1,98 ~ 14,0
COP rif. Standard EN14511 (nominale)			3,71	3,71	3,71
Riscaldamento Zona Climatica Media	SCOP		4,0	4,0	4,0
	PdesignH	kW	4,5	5,7	6,8
	Classe ErP		A*	A*	A*
	Tbiv / Tol	°C	-7 / -15	-7 / -15	-7 / -15
Riscaldamento Zona Climatica Calda	SCOP		5,1	5,1	5,1
	PdesignH	kW	5	6	6,8
	Classe ErP		A**	A**	A**
	Tbiv / Tol	°C	2 / -15	2 / -15	2 / -15
Massima potenza assorbita		W	3.050	4.100	4.150
Massima corrente assorbita		A	13	18	19
Corrente di spunto		A	Trascurabile grazie alla tecnologia Inverter		
Unità Esterna	Portata aria	m³/h	2.100	3.000	3.800
	Pressione sonora ⁽³⁾	dB(A)	54	55	63,0
	Potenza sonora	dB(A)	65	68	68
Gas refrigerante	Tipo / GWP		R32 / 675		
	Quantitativo di carica	kg	1,25	1,85	2,1
CODICE			2CP001PL	2CP001RL	2CP001SL

UNITÀ INTERNA			9	12	18
Resa frigorifera		W	2.640	3.515	5.275
Resa termica		W	2.930	3.810	5.570
Portata aria (max-med-min)		m³/h	520 / 460 / 330	530 / 400 / 350	800 / 600 / 500
Pressione sonora (max-med-min-slo)		dB(A)	37 / 32 / 22 / 20	37 / 32 / 22 / 21	41 / 37 / 31 / 20
Potenza sonora (max)		dB(A)	54	56	56
Attacchi linea liquido / gas		pollici	1/4" - 3/8"	1/4" - 3/8"	1/4" - 1/2"
CODICE			2CP001HL	2CP001IL	2CP001JL
IL KIT FILTRI È SEMPRE INCLUSO. Kit ricambio filtraggio quadruplo composto da: Filtro triplo Cold Catalyst, Active Carbon e Silver Ion + Filtro singolo Bio-Hepa					
CODICE [NOVITÀ]			2CP001TO		

(1) Temperatura aria esterna = 35°C B.S. • Temperatura aria ambiente = 27°C B.S. / 19°C B.U. - (2) Temperatura aria esterna = 7°C B.S. / 6°C B.U. • Temperatura aria ambiente = 20°C B.S. - (3) Pressione acustica rilevata a 1 m di distanza: U.E. in campo libero, U.I. in ambiente di 100 m³ con il tempo di riverbero di 0,5 secondi * Dati nominali, verifica combinazioni nelle pagine seguenti

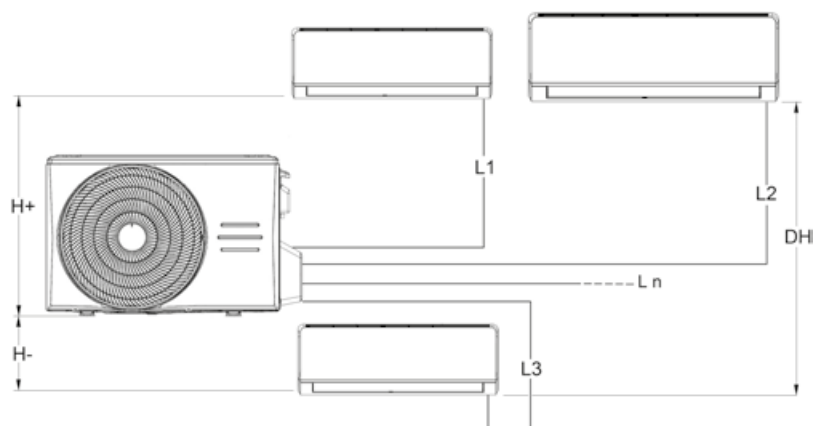
Campo applicativo

MODALITÀ DI FUNZIONAMENTO	PARAMETRO		LATO INTERNO	LATO ESTERNO
Raffreddamento	Temperatura max / min aria ingresso (B.S.)	°C	32 / 17	50 / -15
Riscaldamento	Temperatura max / min aria ingresso (B.S.)	°C	30 / 0	30 / -15
Tutte	Tensione / Frequenza di alimentazione	V	230±10% / 50±2	

Limiti su lunghezze e dislivello delle tubazioni refrigeranti

La lunghezza delle tubazioni del refrigerante tra le unità interna ed esterna deve essere la più breve possibile, ed è comunque limitata dal rispetto dei massimi valori di dislivello tra le unità.

Con la diminuzione del dislivello tra le unità (H1,H2) e della lunghezza delle tubazioni (L), si andranno a limitare le perdite di carico, aumentando di conseguenza il rendimento complessivo della macchina. Rispettare i limiti riportati nelle seguenti tabelle.



Unità esterna			18-2		27-3				28-4			
Diametro	Liquido	"	1/4	1/4	1/4	1/4	1/4	1/4	1/4	1/4	1/4	
	Gas	"	3/8	3/8	3/8	3/8	3/8	3/8	3/8	3/8	1/2	
Massima lunghezza totale		m	40	60				80				
Massima lunghezza singola unità		m	25	30				35				
Massimo dislivello	H+	m	15	15				15				
	H-	m	15	15				15				
	DH	m	10	10				10				
Massima lunghezza totale tubazioni con carica standard		m	7,5	7,5				7,5				
Quantità di refrigerante aggiuntiva per metro		g/m	12	12	12	12	12	12	12	12	24	

Tabella possibili combinazioni

Unità esterna	Unità interne collegate						
	1	2	3		4		
18-2	9K	9K+9K	-		non previsto		non previsto
	12K	9K+12K	-		non previsto		non previsto
	18K	12K+12K	-		non previsto		non previsto
27-3	9K	9K+9K	12K+12K	9K+9K+9K	9K+12K+12K		non previsto
	12K	9K+12K	12K+18K	9K+9K+12K	12K+12K+12K		
	18K	9K+18K	-	9K+9K+18K	-		
28-4	9K	9K+9K	12K+12K	9K+9K+9K	9K+12K+12K		9K+9K+9K+9K
	12K	9K+12K	12K+18K	9K+9K+12K	12K+12K+12K		9K+9K+9K+12K
	18K	9K+18K	18K+18K	9K+9K+18K	-		-

NOTA BENE:

- combinazioni per cui la potenza totale richiesta dalle unità interne è compatibile con la potenza nominale dell'unità esterna.
- combinazioni per cui la potenza totale richiesta dalle unità interne risulta superiore alla potenza nominale dell'unità esterna. Nel caso di contemporanea richiesta di potenza da parte di tutte le unità collegate la potenza disponibile per le singole unità risulterà in linea con quanto dichiarato nella tabella precedente.

Condizionatori reversibili in pompa di calore

Performance estive in freddo

UE	UI	Combinazione	Capacità parziali (kW)				Capacità Totale in freddo (kW)			Potenza assorbita Totale (kW)			Corrente assorbita Totale (A)			EER	SEER	Classe Energetica
			Stanza				Min	Nom	Max	Min	Nom	Max	Min	Nom	Max			
			A	B	C	D												
18-2	1	9	2,50	—	—	—	1,43	2,50	3,20	0,35	0,75	0,93	1,52	3,24	4,06	3,35	—	—
		12	3,50	—	—	—	1,43	3,50	3,90	0,35	1,08	1,29	1,52	4,68	5,62	3,25	—	—
	2	9+9	2,65	2,65	—	—	2,12	5,30	6,41	0,54	1,64	2,05	2,35	7,13	8,92	3,23	6,1	A++
		9+12	2,27	3,03	—	—	2,12	5,30	6,41	0,54	1,64	2,05	2,35	7,13	8,92	3,23	6,1	A++
		12+12	2,65	2,65	—	—	2,12	5,30	6,41	0,54	1,64	2,05	2,35	7,13	8,92	3,23	6,1	A++
27.3	2	9+9	2,65	2,65	—	—	2,21	5,30	7,11	0,64	1,64	2,45	2,76	7,13	10,63	3,23	5,6	A+
		9+12	2,57	3,43	—	—	2,21	6,00	7,51	0,64	1,86	2,57	2,76	8,08	11,17	3,23	5,6	A+
		9+18	2,27	4,53	—	—	2,21	6,80	7,90	0,64	2,09	2,69	2,76	9,10	11,70	3,25	5,6	A+
		12+12	3,15	3,15	—	—	2,21	6,30	7,66	0,64	1,94	2,64	2,76	8,45	11,48	3,24	5,6	A+
		12+18	2,72	4,08	—	—	2,21	6,80	7,90	0,64	2,09	2,69	2,76	9,10	11,70	3,25	5,6	A+
	3	9+9+9	2,63	2,63	2,63	—	2,77	7,90	8,69	0,76	2,45	2,91	3,30	10,63	12,65	3,23	6,1	A++
		9+9+12	2,37	2,37	3,16	—	2,77	7,90	8,69	0,76	2,45	2,91	3,30	10,63	12,65	3,23	6,1	A++
		9+12+12	2,15	2,87	2,87	—	2,77	7,90	8,69	0,76	2,45	2,91	3,30	10,63	12,65	3,23	6,1	A++
		12+12+12	2,63	2,63	2,63	—	2,77	7,90	8,69	0,76	2,45	2,91	3,30	10,63	12,65	3,23	6,1	A++
		9+9	2,65	2,65	—	—	2,05	5,30	6,81	0,63	1,64	2,28	2,76	7,13	9,93	3,23	5,1	A
28.4	2	9+12	2,57	3,43	—	—	2,05	6,00	6,97	0,63	1,86	2,41	2,76	8,08	10,49	3,23	5,1	A
		9+18	2,43	4,87	—	—	2,05	7,30	7,54	0,63	2,26	2,79	2,76	9,83	12,14	3,23	5,1	A
		12+12	3,25	3,25	—	—	2,05	6,50	7,38	0,63	2,01	2,49	2,76	8,75	10,82	3,23	5,1	A
		12+18	2,92	4,38	—	—	2,05	7,30	7,54	0,63	2,26	2,79	2,76	9,83	12,14	3,23	5,1	A
		18+18	3,75	3,75	—	—	2,05	7,50	7,54	0,63	2,32	2,79	2,76	10,10	12,14	3,23	5,1	A
		9+9+9	2,37	2,37	2,37	—	2,62	7,10	8,45	0,76	2,20	2,94	3,31	9,56	12,80	3,23	5,6	A+
	3	9+9+12	2,34	2,34	3,12	—	2,62	7,80	8,45	0,76	2,41	2,94	3,31	10,50	12,80	3,23	5,6	A+
		9+9+18	1,95	1,95	3,90	—	2,62	7,80	8,45	0,76	2,41	2,94	3,31	10,50	12,80	3,23	5,6	A+
		9+12+12	2,13	2,84	2,84	—	2,62	7,80	8,45	0,76	2,41	2,94	3,31	10,50	12,80	3,23	5,6	A+
		9+12+18	1,80	2,40	3,60	—	2,62	7,80	8,45	0,76	2,41	2,94	3,31	10,50	12,80	3,23	5,6	A+
		12+12+12	2,60	2,60	2,60	—	2,62	7,80	8,45	0,76	2,41	2,94	3,31	10,50	12,80	3,23	5,6	A+
	4	9+9+9+9	2,05	2,05	2,05	2,05	2,87	8,20	9,92	0,86	2,54	3,17	3,75	11,04	13,80	3,23	7,0	A++
		9+9+9+12	1,89	1,89	1,89	2,52	2,87	8,20	9,92	0,86	2,54	3,17	3,75	11,04	13,80	3,23	7,0	A++

Performance invernali in caldo

UE	UI	Combinazione	Capacità parziali (kW)				Capacità Totale in caldo (kW)			Potenza assorbita Totale (kW)			Corrente assorbita Totale (A)			COP	SCOP	Classe Energetica	
			Stanza				Min	Nom	Max	Min	Nom	Max	Min	Nom	Max	Nom			
			A	B	C	D													
18-2	1	9	3,00	—	—	—	1,56	3,00	3,63	0,32	0,80	1,00	1,39	3,48	4,35	3,75	—	—	
		12	3,80	—	—	—	1,56	3,80	4,60	0,32	1,02	1,23	1,39	4,45	5,34	3,71	—	—	
	2	9+9	2,79	2,79	—	—	2,23	5,57	6,68	0,51	1,50	1,88	2,22	6,53	8,16	3,71	4,0	A+	
		9+12	2,40	3,20	—	—	2,23	5,60	6,68	0,51	1,51	1,88	2,22	6,56	8,16	3,71	4,0	A+	
		12+12	2,80	2,80	—	—	2,23	5,60	6,96	0,51	1,51	1,88	2,22	6,56	8,16	3,71	4,0	A+	
27-3	2	9+9	3,00	3,00	—	—	2,30	6,00	7,38	0,57	1,62	2,21	2,50	7,03	9,61	3,71	3,8	A	
		9+12	2,70	3,60	—	—	2,30	6,30	7,79	0,57	1,70	2,32	2,50	7,38	10,09	3,71	3,8	A	
		9+18	2,33	4,67	—	—	2,30	7,00	8,20	0,57	1,89	2,43	2,50	8,20	10,57	3,71	3,8	A	
		12+12	3,25	3,25	—	—	2,30	6,50	7,95	0,57	1,75	2,39	2,50	7,62	10,38	3,71	3,8	A	
		12+18	2,80	4,20	—	—	2,30	7,00	8,20	0,57	1,89	2,43	2,50	8,20	10,57	3,71	3,8	A	
	3	9+9+9	2,73	2,73	2,73	—	2,87	8,20	9,84	0,69	2,21	2,76	2,98	9,61	12,01	3,71	4,0	A+	
		9+9+12	2,49	2,49	3,32	—	2,87	8,30	9,84	0,69	2,24	2,76	2,98	9,73	12,01	3,71	4,0	A+	
		9+12+12	2,26	3,02	3,02	—	2,87	8,30	9,84	0,69	2,24	2,76	2,98	9,73	12,01	3,71	4,0	A+	
		12+12+12	2,77	2,77	2,77	—	2,87	8,30	9,84	0,69	2,24	2,76	2,98	9,73	12,01	3,71	4,0	A+	
		4	9+9	3,00	3,00	—	—	2,20	6,00	7,30	0,59	1,62	2,13	2,58	7,03	9,28	3,71	3,4	A
			9+12	3,00	4,00	—	—	2,20	7,00	7,48	0,59	1,89	2,25	2,58	8,20	9,80	3,71	3,4	A
9+18	2,63		5,27	—	—	2,20	7,90	8,10	0,59	2,13	2,61	2,58	9,26	11,34	3,71	3,4	A		
12+12	3,75		3,75	—	—	2,20	7,50	7,92	0,59	2,02	2,32	2,58	8,79	10,11	3,71	3,4	A		
12+18	3,20		4,80	—	—	2,20	8,00	8,10	0,59	2,16	2,61	2,58	9,38	11,34	3,71	3,4	A		
18+18	4,00		4,00	—	—	2,20	8,00	8,10	0,59	2,16	2,61	2,58	9,38	11,34	3,71	3,4	A		
28-4	3	9+9+9	2,87	2,87	2,87	—	2,82	8,60	9,06	0,71	2,32	2,75	3,09	10,08	11,96	3,71	3,5	A	
		9+9+12	2,58	2,58	3,44	—	2,82	8,60	9,06	0,71	2,32	2,75	3,09	10,08	11,96	3,71	3,5	A	
		9+9+18	2,15	2,15	4,30	—	2,82	8,60	9,06	0,71	2,32	2,75	3,09	10,08	11,96	3,71	3,5	A	
		9+12+12	2,35	3,13	3,13	—	2,82	8,60	9,06	0,71	2,32	2,75	3,09	10,08	11,96	3,71	3,5	A	
		9+12+18	1,98	2,65	3,97	—	2,82	8,60	9,06	0,71	2,32	2,75	3,09	10,08	11,96	3,71	3,5	A	
		12+12+12	2,87	2,87	2,87	—	2,82	8,60	9,06	0,71	2,32	2,75	3,09	10,08	11,96	3,71	3,5	A	
	4	9+9+9+9	2,23	2,23	2,23	2,2	3,08	8,90	10,65	0,81	2,40	2,96	3,51	10,43	12,89	3,71	4,0	A+	
		9+9+9+12	2,10	2,10	2,10	2,8	3,08	9,10	10,65	0,81	2,45	2,96	3,51	10,66	12,89	3,71	4,0	A+	